

## ПОЛЕЗНЫЕ СОВЕТЫ:

### ЕСЛИ ВАШ ДОМ ПОПАДАЕТ В ЗОНУ ЗАТОПЛЕНИЯ, ТО НЕОБХОДИМО:

- ▶ внимательно прослушать информацию, принять к сведению и выполнить все требования паводковой комиссии и служб спасения;
- ▶ отключить газ, электричество и воду;
- ▶ погасить огонь в горящих печах;
- ▶ ценные вещи и мебель перенести на верхние этажи или чердак;
- ▶ закрыть окна и двери или даже забить их досками;
- ▶ животных необходимо выпустить из помещений, а собак отвязать;
- ▶ дрова и все предметы, способные уплыть при подъеме воды, лучше перенести в помещение (сарай);
- ▶ из подвалов вынести все, что может испортиться от воды;
- ▶ подготовиться к эвакуации.

**ТЕЛЕФОН ЕДИНОЙ  
ДЕЖУРНОЙ-  
ДИСПЕТЧЕРСКОЙ  
СЛУЖБЫ  
ТАЗОВСКОГО  
РАЙОНА:**

**2-40-01,  
2-41-00**

**ЕДИНЫЙ ТЕЛЕФОН  
СПАСЕНИЯ:**

**112**

Управление ГО и ЧС  
Администрации Тазовского района

## ПАМЯТКА ДЕЙСТВИЙ ПРИ УГРОЗЕ НАВОДНЕНИЯ



Отпечатано МБУ «СМИ Тазовского района». Тираж 500 экз.



*Чтобы не попасть  
в беду...*



## ДО НАВОДНЕНИЯ:

### ПРИ ПОЛУЧЕНИИ СИГНАЛА (СООБЩЕНИЯ) ОБ УГРОЗЕ ВОЗНИКНОВЕНИЯ НАВОДНЕНИЯ:

► Подготовьте документы, ценные вещи, медикаменты, запас продуктов. Необходимые вещи уложите в специальный чемодан или рюкзак.

► Перенесите имущество и материальные ценности в безопасное место (чердак, крыша) или уложите их повыше (на шкафы, антресоли).

► Изучите с членами семьи пути эвакуации, возможные границы затопления (наводнения), а также места расположения сборного эвакуационного пункта.

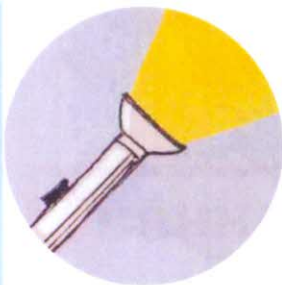
► Ознакомьтесь с местонахождением лодок, плотов на случай внезапного и бурно развивающегося наводнения.



## ВО ВРЕМЯ НАВОДНЕНИЯ:

### А) ЕСЛИ НАВОДНЕНИЕ ЗАСТАЛО ВРАСПЛОХ:

► Поднимитесь на верхний этаж здания, чердак или крышу, либо на возвышенный участок местности, имея с собой предметы,



пригодные для самозвакуации (автомобильную камеру, надувной матрац и т.п.), а также для обозначения своего местонахождения (яркий кусок ткани, фонарик).

► До прибытия помощи оставайтесь на месте, подавая сигналы о помощи.

► Самозвакуацию на незатопленную территорию производите только в крайних случаях: для оказания неотложной медицинской помощи пострадавшим, при отсутствии воды и продуктов питания, угрозе ухудшения обстановки или утраты уверенности в получении помощи со стороны.

### Б) ЕСЛИ ВЫ В ДОМЕ:

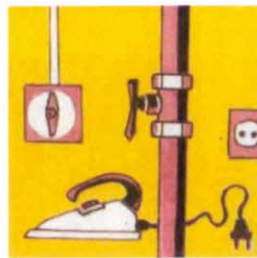
► Слушайте радио, чтобы получить известия о развитии событий.

► Предупредите соседей и помогите детям, старикам, инвалидам.

► При наличии времени выключите газ, электричество, закройте плотно окна и двери.

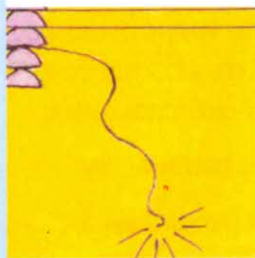
► Берите с собой только самые необходимые вещи: пакет с документами и деньгами, медицинскую аптечку, 3-дневный запас продуктов, постельное белье и туалетные принадлежности, комплект верхней одежды и обуви.

► Покиньте дом, как только получите распоряжение об эвакуации.



## ПОСЛЕ НАВОДНЕНИЯ:

► Слушайте радио и следуйте инструкциям спасательных служб.



► При подходе к жилищу, остерегайтесь порванных и провисших электрических проводов.

► До проверки специалистами состояния электрической сети не пользуйтесь

электроприборами.

► Соблюдайте осторожность при входе в дом, проверьте надежность всех его конструкций (стены, полы).

► При осмотре внутренних комнат не применяйте в качестве источника света открытый огонь - спички, свечи и т.д. - из-за возможного присутствия газа в воздухе. Для этих целей следует использовать электрические фонари на батарейках.

► Попавшие в воду продукты и запасы питьевой воды перед употреблением должны быть проверены представителями санитарной инспекции. Имеющиеся колодцы осушите методом выкачивания.

► Проветрите и просушите жилое помещение, обеззаразьте загрязненную посуду, столовые приборы, поверхность мебели. Для этих целей используйте кипяток или отбеливатель.

